

**Svazek obcí Přeloučka****@U=532.**

# ZÁVĚREČNÝ ÚČET ZA ROK 2014

(v Kč)

sestavený ke dni 12.03.2015

## Údaje o organizaci

identifikační číslo	<b>48157074</b>	
název	<b>Svazek obcí Přeloučka</b>	<b>@U=532.</b>
ulice, č.p.		
obec	<b>Přelouč</b>	
PSČ, pošta	<b>535 01</b>	

## Kontaktní údaje

telefon  
fax  
e-mail  
WWW stránky

## Doplňující údaje organizace

## Obsah závěrečného účtu

- I. Plnění rozpočtu příjmů
- II. Plnění rozpočtu výdajů
- III. Financování (zapojení vlastních úspor a cizích zdrojů)
- IV. Stavy a obraty na bankovních účtech
- V. Peněžní fondy - informativně
- VI. Majetek
- VII. Vyúčtování finančních vztahů k rozpočtům krajů, obcí, DSO a vnitřní převody
- VIII. Vyúčtování finančních vztahů ke státnímu rozpočtu, státním fondům a Národnímu fondu
- IX. Zpráva o výsledku přezkoumání hospodaření
- X. Finanční hospodaření zřízených právnických osob a hospodaření s jejich majetkem
- XI. Ostatní doplňující údaje

**Vyvěšeno**

04-06-2015

**OÚ BRLOH**  
Brloh 69  
Přelouč 535 01**Sejmuto**

**I. PLNĚNÍ ROZPOČTU PŘÍJMŮ**

Text	Schválený rozpočet	Rozpočet po změnách	Skutečnost
Daňové příjmy			
Nedaňové příjmy	1 000 300,00	1 701 000,00	1 700 132,89
Kapitálové příjmy			
Přijaté transfery			
<b>Příjmy celkem</b>	<b>1 000 300,00</b>	<b>1 701 000,00</b>	<b>1 700 132,89</b>
Detailní výpis položek dle druhového třídění rozpočtové skladby	Schválený rozpočet	Rozpočet po změnách	Skutečnost
2141 Příjmy z úroků (část)	300,00	1 000,00	132,89
2142 Příjmy z podílů na zisku a dividend	1 000 000,00	1 700 000,00	1 700 000,00
214 Výnosy z finančního majetku	1 000 300,00	1 701 000,00	1 700 132,89
<b>21 Příjmy z vl.činn.a odvody přeb.org.s příj.vzt.</b>	<b>1 000 300,00</b>	<b>1 701 000,00</b>	<b>1 700 132,89</b>
<b>2 Nedaňové příjmy (součet za třídu 2)</b>	<b>1 000 300,00</b>	<b>1 701 000,00</b>	<b>1 700 132,89</b>
<b>Vlastní příjmy (třída 1+2+3)</b>	<b>1 000 300,00</b>	<b>1 701 000,00</b>	<b>1 700 132,89</b>
<b>Příjmy celkem (třídy 1+2+3+4)</b>	<b>1 000 300,00</b>	<b>1 701 000,00</b>	<b>1 700 132,89</b>

**II. PLNĚNÍ ROZPOČTU VÝDAJŮ**

Text	Schválený rozpočet	Rozpočet po změnách	Skutečnost
Běžné výdaje	4 880 300,00	5 581 000,00	4 843 550,85
Kapitálové výdaje			
<b>Výdaje celkem</b>	<b>4 880 300,00</b>	<b>5 581 000,00</b>	<b>4 843 550,85</b>
Detailní výpis položek dle druhového třídění rozpočtové skladby	Schválený rozpočet	Rozpočet po změnách	Skutečnost
5021 Ostatní osobní výdaje	122 000,00	122 000,00	121 500,00
502 Ostatní platby za provedenou práci	122 000,00	122 000,00	121 500,00
<b>50 Výdaje na platy,ost.platby za prov.pr.a pojist.</b>	<b>122 000,00</b>	<b>122 000,00</b>	<b>121 500,00</b>
5139 Nákup materiálu jinde nezařazený	1 200,00	1 200,00	1 103,00
513 Nákup materiálu	1 200,00	1 200,00	1 103,00
5163 Služby peněžních ústavů	9 000,00	10 200,00	10 138,00
5168 Služby zpracování dat		10 000,00	8 209,85
5169 Nákup ostatních služeb	10 000,00		
516 Nákup služeb	19 000,00	20 200,00	18 347,85
5175 Pohoštění	3 000,00	10 000,00	2 600,00
517 Ostatní nákupy	3 000,00	10 000,00	2 600,00
<b>51 Neinvestiční nákupy a související výdaje</b>	<b>23 200,00</b>	<b>31 400,00</b>	<b>22 050,85</b>
5321 Neinvestiční transfery obcím	4 700 000,00	4 700 000,00	4 700 000,00
532 Neinv.transfery veř.rozpočtům územní úrovně	4 700 000,00	4 700 000,00	4 700 000,00
<b>53 Neinv.transfery a některé další platby rozp.</b>	<b>4 700 000,00</b>	<b>4 700 000,00</b>	<b>4 700 000,00</b>
5901 Nespecifikované rezervy	35 100,00	727 600,00	
590 Ostatní neinvestiční výdaje	35 100,00	727 600,00	
<b>59 Ostatní neinvestiční výdaje</b>	<b>35 100,00</b>	<b>727 600,00</b>	
<b>5 Běžné výdaje (třída 5)</b>	<b>4 880 300,00</b>	<b>5 581 000,00</b>	<b>4 843 550,85</b>
<b>Výdaje celkem (třída 5+6)</b>	<b>4 880 300,00</b>	<b>5 581 000,00</b>	<b>4 843 550,85</b>
<b>Saldo příjmů a výdajů (Příjmy-Výdaje)</b>	<b>3 880 000,00-</b>	<b>3 880 000,00-</b>	<b>3 143 417,96-</b>

**III. FINANCOVÁNÍ (zapojení vlastních úspor a cizích zdrojů)**

Název položky		Schválený rozpočet	Rozpočet po změnách	Skutečnost
<b>Krátkodobé financování z tuzemska</b>				
Změna stavu krátkod. prostř.na bank.účetech(+/-)	8115	3 880 000,00	3 880 000,00	3 143 417,96
<b>FINANCOVÁNÍ (součet za třídu 8)</b>		<b>3 880 000,00</b>	<b>3 880 000,00</b>	<b>3 143 417,96</b>

**IV. STAVY A OBRATY NA BANKOVNÍCH ÚČTECH**

Název bankovního účtu	Počáteční stav k 1. 1.	Obrat	Konečný stav k 31.12.	Změna stavu bankovních účtů
Základní běžný účet ÚSC	3 878 785,60	3 143 417,96-	735 367,64	3 143 417,96
Běžné účty fondů ÚSC				
Běžné účty celkem	3 878 785,60	3 143 417,96-	735 367,64	3 143 417,96
Termínované vklady dlouhodobé				
Termínované vklady krátkodobé				

**V. PENĚŽNÍ FONDY - INFORMATIVNĚ**

Text	Schválený rozpočet	Rozpočet po změnách	Skutečnost
Počáteční zůstatek			
Příjmy celkem			
Výdaje celkem			
Obrat			
Konečný zůstatek (rozdíl rozpočtu)			
Změna stavu			
Financování - třída 8			

**VI. MAJETEK**

Název majetkového účtu	Počáteční stav k 1.1.	Obrat	Konečný stav
<b>Dlouhodobý finanční majetek</b>			
Majetkové účasti v osobách s podstatným vlivem	2 800 000,00		2 800 000,00

**VII. VYÚČTOVÁNÍ FIN. VZTAHŮ K ROZPOČTŮM KRAJŮ, OBCÍ, DSO A VNITŘNÍ PŘEVODY**

Položka	Text	Schválený rozpočet	Rozpočet po změnách	Skutečnost
5321	Neinvestiční transfery obcím	4 700 000,00	4 700 000,00	4 700 000,00

**VIII. VYÚČTOVÁNÍ FIN. VZTAHŮ KE ST. ROZPOČTU, ST. FONDŮM A NÁRODNÍMU FONDU**

UZ	Položka	text	Rozpočet upr. (Příjmy)	Rozpočet upr. (Výdaje)	Skutečnost (Příjmy)	Skutečnost (Výdaje)
----	---------	------	------------------------	------------------------	---------------------	---------------------

**IX. ZPRÁVA O VÝSLEDKU PŘEZKOUMÁNÍ HOSPODAŘENÍ**


viz. příloha č. 1

**X. FINANČNÍ HOSPODAŘENÍ ZŘÍZENÝCH PRÁVNICKÝCH OSOB A HOSPODAŘENÍ S JEJICH MAJETKEM**

viz. příloha č. 2

**XI. OSTATNÍ DOPLŇUJÍCÍ ÚDAJE**


Razítko účetní jednotky



Osoba odpovědná za účetnictví

Podpisový záznam osoby  
odpovědné za správnost  
údajů

OLGA STANČLOVÁ



Osoba odpovědná za rozpočet

Podpisový záznam osoby  
odpovědné za správnost  
údajů


OLGA STANČLOVÁ



Statutární zástupce

Podpisový záznam  
statutárního zástupce

Irena Burešová



# EKOKOM ODMEŇY - PŘEHLED

název obce	rok 2011	rok 2012	rok 2013	rok 2014	
Býchory	50 810,00	49 749,00	81 531,50	86 349,50	106%
Konárovice	39 795,50	51 047,00	51 969,00	62 326,00	120%
Němčice	37 399,50	36 994,50	38 001,50	48 155,00	127%
Ohaře	24 208,50	26 790,50	26 225,50	33 014,00	126%
Ovčáry	47 935,00	45 528,50	47 471,00	57 402,00	121%
Polní Chrčice	17 057,00	20 775,00	22 674,00	23 991,00	106%
Tři Dvory	95 420,50	137 050,50	146 887,50	154 654,50	105%
Veletov	20 024,50	19 967,50	20 473,00	22 028,00	108%
Kobylnice	12 452,50	18 063,50	17 699,00	19 123,00	108%
Semtěš	40 043,00	38 707,00	38 885,50	46 486,50	120%
Svatý Mikuláš	124 209,50	156 982,00	202 066,50	180 006,50	89%
Záboří n./Labem	33 603,00	32 053,00	32 724,50	43 607,00	133%
Sány	67 857,50	67 138,50	71 378,00	67 325,50	94%
Týnec n./Labem	349 046,00	347 073,50	360 871,50	294 268,00	82%
Krakovany	50 006,00	45 907,00	45 168,50	54 836,50	121%
Uhlířská Lhota	49 551,00	53 594,00	56 730,50	56 249,00	99%
Horušice	14 053,50	16 575,50	27 189,50	17 582,00	65%
Žehuň	55 130,50	48 900,50	50 786,50	54 885,50	108%
Bernardov	9 442,00	10 659,00	9 504,50	12 740,50	134%
Klešice	27 911,00	42 025,00	64 487,50	59 823,00	93%
Třemošnice	682 056,50	625 530,00	652 864,00	520 695,50	80%
Břehy	64 900,00	68 281,50	71 134,50	72 902,50	102%
Rozhovice	25 638,50	24 668,00	28 089,00	26 204,50	93%
Kojice	20 998,00	20 103,50	20 537,00	28 516,50	139%
Kříčeň	25 316,00	25 437,00	25 444,00	26 341,00	104%
Lázně Bohdaneč	317 347,00	293 364,00	276 414,50	249 353,00	90%
Lipoltice	21 203,50	30 038,50	45 453,00	51 579,50	113%
Malé Výkleky	1 446,00	2 711,00	2 644,50	4 838,00	183%
Přelouč	1 427 324,50	1 300 251,00	1 150 628,00	1 064 250,00	92%
Přelovice	18 215,50	18 861,00	25 484,00	31 218,50	123%
Přepychy	15 389,50	17 640,00	20 232,50	24 987,00	123%
Čepí	24 586,00	32 917,50	32 698,50		0%
Vyšehněvice	42 809,00	43 770,00	50 487,00	40 338,00	80%
Klamoš	43 340,00	40 883,00	42 287,50	41 446,50	98%
Chvaletice	186 278,00	355 196,00	165 160,50	197 529,50	120%
Trnávka	25 509,00	23 826,50	25 863,50	30 105,50	116%
Svinčany	88 100,50	86 826,00	89 810,50	87 055,00	97%
Mokošín	7 196,50	7 544,50	7 399,00	11 095,00	150%
Barchov	5 651,00	5 355,50	5 556,00	9 095,00	164%
Choltice	67 134,00	97 828,50	124 370,50	129 664,50	104%
Veselí	18 932,50	17 748,50	18 943,00	24 290,00	128%

Stojice	15 035,50	18 197,50	19 136,00	18 180,50	95%
Bezděkov	51 684,00	53 044,50	57 505,00	54 156,00	94%
Chrtníky	8 178,00	10 225,00	10 271,50	13 365,50	130%
Svojšice	13 822,00	17 592,50	28 574,00	29 943,50	105%
Dřenice	38 582,00	43 583,50	59 357,50	57 120,00	96%
Srnjedy	149 279,50	141 219,00	150 530,50	31 804,50	21%
Strašov	26 927,50	15 490,00	9 095,00	12 483,50	137%
Chýšť	17 569,00	19 196,50	18 822,50	20 483,50	109%
Jeníkovice	21 615,00	21 294,50	23 987,00	24 370,50	102%
Bousov	33 585,00	37 497,50	39 884,00	37 204,50	93%
Podůlšany	6 918,50	6 989,00	7 155,50	10 262,00	143%
Kladruby n./L.	38 350,00	40 398,50	41 354,50	52 063,00	126%
Voleč	14 950,00	18 072,00	19 193,50	30 703,50	160%
Neratov	76 398,50	57 599,50	61 120,00	60 581,50	99%
Hošťalovice				13 241,00	
<b>CELKEM</b>	<b>4 886 315,00</b>	<b>4 981 520,00</b>	<b>4 925 265,00</b>	<b>4 617 556,00</b>	<b>94%</b>